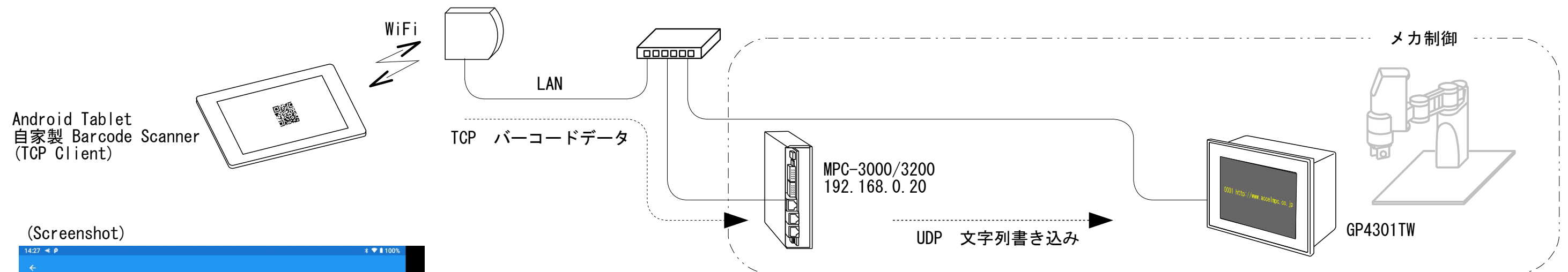


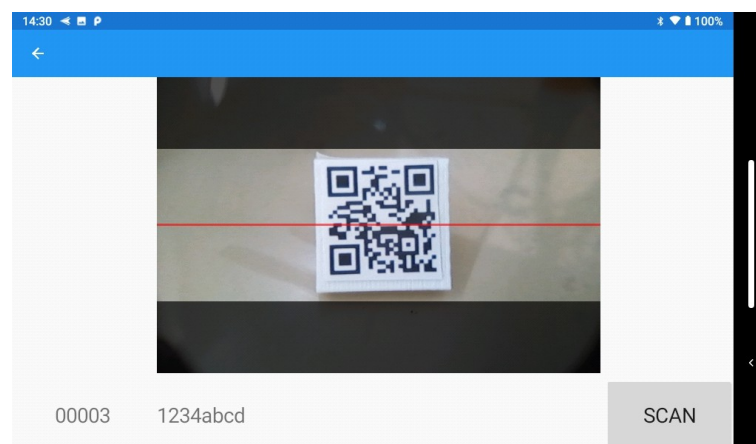
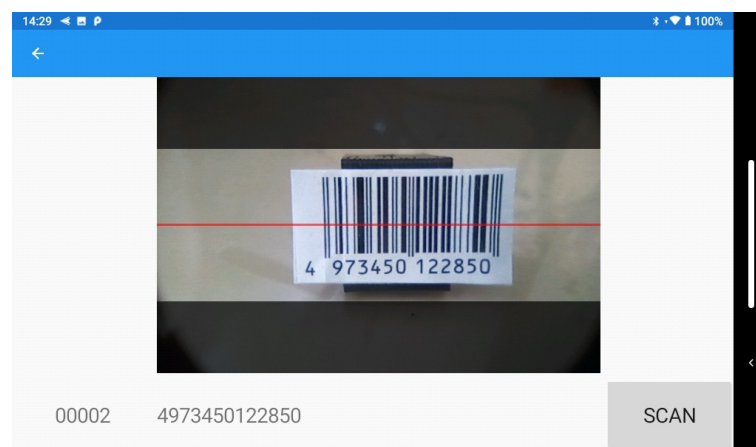
# バーコード読み取りとタッチパネル表示

ACCEL ti2k-200403

Androidタブレットのバーコードスキャナーアプリで読み取った内容をタッチパネルに表示します。



(Screenshot)



## ■ MPCプログラム

```

SET_IP 192 168 0 20 255 255 255 0 192 168 0 248
SET_IP UDP MEWTOCOL7 60001          /* タッチパネル通信
SET_IP TCP PACKET 10000              /* バーコード読み取り スレーブ設定

DO
  TCP_R0$=""                          /* 受信バッファクリア
  WAIT TCP_R0$<>""                  /* TCP Packet受信待ち
  PRINT TCP_R0$
  FILL MBK(1000) 120                  /* 文字列使用エリアをクリア
  S_MBK TCP_R0$ 1000 LEN(TCP_R0$)    /* 受信文字列をDT(1000)～に書き込む
LOOP
  
```

## 実行時

```

RUN
# 00001 http://www.accelmpc.co.jp
00002 4973450122850
00003 1234abcd
  
```

実行時のタッチパネル表示  
データ表示器 文字列表示 DT1000～1018 (38文字)

00001 http://www.accelmpc.co.jp

00002 4973450122850

00003 1234abcd